

# Reading Connection

Trabajando juntos para el éxito en los estudios

Febrero de 2014

North Elementary School  
Paula Burgoyne - Reading Specialist




## Libros del mes

### ■ Noah Webster: Weaver of Words

Noah Webster es famoso por su diccionario, pero en esta biografía de Pegi Shea los lectores descubrirán otras maneras en las que dio forma a la lengua inglesa. Escribió libros que enseñaban a leer y a escribir a los niños en edad escolar y ayudó a crear la versión “americana” del inglés, cambiando la ortografía británica de *colour* y *traveller* a *color* y *traveler*, por ejemplo.

### ■ Out of the Dust

Cuando su madre muere en un trágico accidente, a sus



14 años Billie Jo tiene que decidir si perdonar a su padre y quedarse en Oklahoma o marcharse y buscar una vida mejor. Esta novela en verso de Karen Hesse describe la Gran Depresión en la época de la gran sequía en Oklahoma. (Disponible en español.)


### ■ The United States Constitution: A Graphic Adaptation



Jonathan Hennessey usa el formato de novela gráfica para explicar la constitución. El libro lo cubre todo, desde los padres fundadores que escribieron el documento hasta los artículos y las enmiendas que dirigen nuestro gobierno más de 200 años después.

### ■ Bobby vs. Girls (Accidentally)

En esta divertida historia de Lisa Yee, la campaña para el consejo estudiantil del estudiante de cuarto grado Robert Carver Ellis-Chan empieza una “guerra” entre los chicos y las chicas. Para empeorar las cosas, si gana, es posible que su mejor amiga y contrincante, Holly, no vuelva a dirigirle la palabra.



## Guías de estudio creativas

Leer libros de texto para obtener información es una habilidad que todo estudiante necesita. Sugírela a su hijo que cree una guía de estudio para su próximo examen: mientras lo hace practicará la lectura minuciosa en busca de ideas clave y de detalles. He aquí algunos formatos que puede poner a prueba.



### Codificar por colores

Que su hijo elija un lápiz de distinto color para cada tipo de dato. Por ejemplo, si está leyendo sobre la Guerra Civil podría usar azul para escribir notas sobre personas (Ulysses S. Grant, Robert E. Lee), rojo para las fechas (1861, 1865) y verde para lugares (Fort Sumter, Appomattox). Codificar por colores le ayudará a recordar la información que estudie.

un detalle sobre ese tema (una por colonia, pone unos 1500 huevos al día).

### Guía de P&R

Dígale a su hijo que imagine que es un experto en un capítulo del libro de texto y que un reportero lo ha entrevistado. Puede escribir la “transcripción de la entrevista” y usarla como guía de estudio. Primero debería volver a escribir cada encabezamiento del capítulo en forma de pregunta. Por ejemplo, “La importancia de las proteínas” podría convertirse en “¿Por qué son importantes las proteínas?” Las preguntas darán un propósito claro a su lectura. Luego, según vaya leyendo, puede rellenar las respuestas. ■

### Detalles, detalles

Para cada sección o capítulo de libro de texto, diga a su hijo que dibuje una rueda (un círculo con líneas, o radios, que partan del centro en todas direcciones). En el buje de la rueda puede escribir el tema (la abeja reina). En cada radio podría escribir

## Mi cuaderno de escritura

Estimule que su hija escriba con regularidad dándole un cuaderno en blanco para que lo use en el momento en el que le llegue la inspiración. Comparta con ella sugerencias como las siguientes para ponerla en marcha:



- Escribe sobre una de tus actividades en curso. Por ejemplo, lleva un registro sobre una afición nueva o apunta los momentos más importantes en los partidos de tu deporte.
- Describe algo interesante, infrecuente o lindo que veas.
- Dibuja camisetas o pegatinas para auto y escribe consignas en ellas.
- Pega una foto a una página en blanco e inventa una historia sobre la foto.
- Piensa en algo que te guste—una comida favorita o un animal mascota—y explica la razón de tu sentimiento. ■


# P&R No dejen de leer en voz alta

**P** Mi hija dice que es demasiado mayor para que yo siga leyéndole en voz alta. ¿Es la lectura en voz alta importante a esta edad todavía?

**R** ¡Por supuesto! De hecho, escuchar a un adulto leer en voz alta contribuye a que los niños de cualquier edad lean mejor.

Leer a su hija puede introducir nuevas palabras en su vocabulario y le permite que comparta con usted el placer de la lectura. Prueben con ficción y con todo tipo de prosa, así como con libros que ella elija y otros que seleccione usted.

Este tipo de lectura también estimula el debate sobre los libros. Si usted hace comentarios o cuestiona algo en voz alta mientras lee, es probable que su hija haga también lo mismo y así mejorará su comprensión de la lectura. La investigación



ha demostrado que la lectura en voz alta incluso sube las notas en los exámenes de los niños.

Además de los beneficios educativos, muchas familias descubren que leer en voz alta les une más. Como su hija se queja porque es demasiado mayor, procure cambiar sus costum-

bres de modo que la lectura incluya a toda la familia. Quizá se puedan reunir todos en el cuarto de estar después de la cena para leer un cuento antes de acostarse, por ejemplo. Cuando todos participen, tendrá menos la impresión de que usted le lee sólo a ella y sentirá que es tiempo pasado en familia. ▣

## Divertirse con la lectura

¡Chissis! ¿Quiere que su hija dedique más tiempo a la lectura? ¡Aproveche su sentido del humor! Considere estas tres ideas.

**1.** Ponga libros de chistes y colecciones de poemas graciosos en la mesita de café, en el baño y en el auto para lecturas rápidas.



**2.** Ayude a su hija a que busque historias humorísticas por autores como Tom Angleberger o Jeff Kinney. Sugíerale que busque en la biblioteca o que pregunte a sus primos o a sus amigos si conocen otros autores chistosos.

**3.** Vayan a una librería especializada en cómics o localicen una librería de libros usados que venda cómics. Así mismo, cuando lea una tira cómica divertida en el periódico recórtela para compartirla con su hija o envíe por correo electrónico las que encuentre en la red. ▣

### NUESTRA FINALIDAD

Proporcionar a los padres atareados ideas prácticas que promuevan la lectura, la escritura y la expresión oral de sus hijos.

Resources for Educators,  
una filial de CCH Incorporated  
128 N. Royal Avenue • Front Royal, VA 22630  
540-636-4280 • rfeustomer@wolterskluwer.com  
www.rfeonline.com  
ISSN 1540-5591

## Jugando con palabras

### Juegos de palabras con revistas

Si necesita una forma rápida de ampliar el vocabulario y la ortografía de sus hijos, ¡busque en el montón de revistas que tenga más a mano! Juegue a estos juegos.

**Primero y último.** Diga dos letras. Los jugadores agarran una revista y se apresuran en buscar una palabra que empiece con una de las letras y termine con la otra. Para E y A, su hijo podría encontrar *emblema* y *arce*.

**La palabra más larga.** Dígale a su hijo que elija una letra. A continuación cada jugador abre una revista por una página al azar y escribe la palabra más larga que encuentre que empiece por esa letra. Lean sus palabras en voz alta. El ganador elige una letra nueva y el juego empieza otra vez.

**Sinónimos.** Un jugador dice una palabra cualquiera (*alto*) y todos los jugadores buscan en sus revistas sinónimos, es decir, palabras que signifiquen lo mismo. La primera persona que encuentre una (*elevado*) elige la siguiente palabra para la que buscarán sinónimos. *Consejo:* Consulten un diccionario de sinónimos si no están seguros de si una palabra es sinónima o no de otra. ▣



## De padre a padre

### Cómo añadir realidad a la ficción

Hace poco mi hijo John estaba escribiendo un cuento sobre trineos con perros. Quería añadir detalles para que fuera más realista, así que fue a la biblioteca para buscar libros sobre perros.

Cuando John mencionó su proyecto a la bibliotecaria ella le dijo algo muy válido. Dijo que los autores con frecuencia consultan con expertos para averiguar información y contexto. Le enseñó a John la página de reconocimientos en una novela en la que

el autor agradecía su ayuda a un médico y a un antropólogo.

Así que John buscó en Internet y encontró en nuestra zona una criadora de perros de trineo. Visitamos la perrera y John se enteró de que los perros de trineo pueden comer 10000 calorías por día y que llevan botines especiales que protegen sus delicadas pezuñas.

Estos datos y otros hicieron que la redacción de John pareciera más realista. Para su siguiente redacción sobre un temporal de nieve piensa entrevistar a nuestro vecino que es meteorólogo. ▣

